

Equiper première intervention

3h30

Ajouté le 09/12/2024 - Modifié le 04/02/2025

à partir de 700€

Devenez le premier acteur de la Sécurité-Incendie-Evacuation dans votre entreprise

Objectifs

Article R4227-28 : L'employeur prend les mesures nécessaires pour que tout commencement d'incendie puisse être rapidement et efficacement combattu dans l'intérêt du sauvetage des travailleurs.

A l'issue de la formation les stagiaires auront la capacité de :

- Identifier et comprendre les causes d'un départ de feu
- Identifier les différents équipements de lutte contre l'incendie
- Comprendre le rôle des GUIDES et SERRES FILES
- Maîtriser les procédures d'évacuation
- Organiser l'évacuation des locaux

Compétences visées

Intervenir lors d'un départ de feu de manière efficace et sécurisée

Transmettre l'alarme, alerter et organiser l'évacuation des locaux

Public

Toute personne souhaitant acquérir les compétences nécessaires pour intervenir en cas d'incendie avec les moyens de première intervention mis en place par l'employeur.

Prérequis : Prérequis : Aucun

Accessibilité : Formation ouverte aux personnes en situation de handicap : un référent handicap étudiera les adaptations pouvant être mises en place pour vous permettre de suivre la formation. Pour plus d'information : rendez-vous sur les pages de présentation de nos Centres de formation.

Délais d'accès : L'accès à la formation est soumis au délai d'acceptation des financeurs et du temps de traitement de la demande : de 7 jours à 2 mois selon le mode financement.

Programme

En amont de la formation

 Sécurité et prévention des risques professionnels

Réf : 303SP17

Equiper première intervention

Un rdv sera organisé avec le formateur sur le site afin d'identifier les différents dispositifs de prévention d'Incendie et d'évacuation

Partie théorique

- Le triangle du feu
- Les classes de feux
- Le développement et la propagation d'un incendie
- Les dangers des fumées
- Les différents types d'extincteurs et d'agents d'extinction
- Principes de fonctionnement
- Les différents moyens d'intervention
- L'évacuation : principes de base
- Déclencher l'alarme et donner l'alerte
- Accueillir les secours
- Le rôle des GUIDES et SERRES FILES







Partie pratique en extérieur

Utilisation d'extincteurs à eau pulvérisée avec additif et extincteur à CO2 sur feu réel avec un générateur de flamme écologique
Visite applicative de l'établissement pour repérer les emplacements et l'accès aux équipements de sécurité et vérifier le respect des consignes de sécurité dans locaux Les exercices sont réalisés par chaque participant, le reste du groupe observe l'action.

En fin de formation

Débriefing avec le ou la référent-e SECURITE ou une personne de la direction

Dates & lieux


-  Formation en intra entreprise - nous consulter
-  Angers
- € 700.00
-  Formation en intra entreprise - nous consulter
-  Cholet
- € 700.00
-  Formation en intra entreprise - nous consulter
-  Laval

 Sécurité et prévention des risques professionnels

Réf : 303SP17


Equiper première intervention


€ 700.00

 Formation en intra entreprise - nous consulter


 Le Mans

€ 700.00

 Formation en intra entreprise - nous consulter

 Nantes

€ 700.00

 Formation en intra entreprise - nous consulter

 Saumur

€ 700.00

Les points forts

Une offre riche et diversifiée de plus de 400 formations sur des thématiques très ciblées. Une équipe à votre écoute pour vous accompagner dans la réalisation de vos projets formation !

Retrouvez tous nos indicateurs de satisfaction et de performance sur les pages de présentation de nos centres de formation.

Modalités pédagogiques

Le formateur apporte des notions théoriques puis valide l'acquisition des compétences et leur validation par la pratique avec la manipulation des extincteurs sur feux réels par chaque participant.

Modalités spécifiques à la mise en pratique :

Extérieur : Pour des raisons de sécurité, mettre à disposition une zone non passante d'environ 30 m2 à distance des façades, de véhicules stationnés et d'arbres.

Tenue vestimentaire : manches longues et pantalon fortement recommandés

Nombre de participants : Maximum 10 participants par groupe

Équipe pédagogique : Les formateurs CCI FORMATION sont sélectionnés en cohérence avec les méthodes pédagogiques que nous encourageons. Ils sont référencés sur la base de leur expertise dans leur domaine d'intervention et leur capacité à partager leur expérience au travers de solutions concrètes et opérationnelles.

Méthodes : Les CCI des Pays de la Loire vous accueillent en proximité dans leurs établissements de formation. Nos équipements, conçus pour répondre à l'ensemble des thématiques de formation proposées, offrent un cadre d'apprentissage agréable, performant et stimulant. Découvrez sur nos pages Centres de formation la présentation détaillée de nos infrastructures et équipements.

Validation/Certification

 CCI MAINE-ET-LOIRE

Angers, Cholet, Saumur
02 41 20 49 59

 CCI MAYENNE

Campus CCI Mayenne,
CCI Mayenne
02 43 91 49 70

 CCI LE MANS
SARTHE

CEL, IDC, Le Mans,
Formation Continue
02 43 21 58 12

 CCI VENDÉE

La Roche sur Yon
02 51 45 32 89

 CCI NANTES ST-NAZAIRE

Saint-Herblain, Saint-
Nazaire
02 40 44 42 42

Equiper première intervention

Un positionnement est réalisé en début de formation. A l'issue de la formation, les acquis de connaissances du participant seront évalués au regard des objectifs de la formation (QCM - quizz - mise en situation ...). Une attestation de fin de formation pourra être remise au stagiaire à l'issue de la formation.