

Concevoir son site WEB avec WordPress - Perfectionnement (formation certifiante)

4 jours + 1h certification (29h)
Ajouté le 23/09/2022 - Modifié le 28/01/2025

À partir de 1760€ NET

Gagner en autonomie dans les fonctionnalités avancées de Word Press

Objectifs

L'objectif de cette formation est d'acquérir des compétences avancées, voire expertes sur l'outil Wordpress :

- Gérer les Templates, les thèmes et l'intégration de contenu
- Maîtriser les fonctionnalités avancées en termes de gestion des contenus, des utilisateurs, des comptes, des extensions, des widgets et des mises en forme
- Gérer la sécurité et le référencement du site

Compétences visées

Acquérir les compétences avancées, voire expertes sur le logiciel WORDPRESS :

- Gérer les paramètres et les fonctionnalités de base de WORDPRESS
- Effectuer les mises à jour et la sauvegarde des données
- Configurer les paramètres de sécurité pour protéger le site
- Gérer les pages et les articles (créer, éditer et publier, organiser le contenu)
- Gérer les contenus
- Créer et gérer les menus de navigation sur WORDPRESS
- Optimiser le contenu pour les moteurs de recherche (SEO)
- Gérer les thèmes (parents, enfants)
- Gérer les principales extensions
- Créer et utiliser des Widgets
- Utiliser l'extension WooCommerce pour créer une boutique en ligne

Public

Compétences recherchées dans les métiers du web ou de l'informatique, surtout pour les intégrateurs, les développeurs web, les rédacteurs web et pour les consultants WordPress.

Prérequis : Connaître les bases et les fonctionnalités opérationnelles d'un CMS de type WordPress. Connaître l'interface, les extensions, la gestion des pages et de l'apparence d'un site internet. Ou avoir suivi la formation « Créer un site Web avec WordPress - Initiation ». Pour les classes virtuelles : Disposer d'un ordinateur avec micro et caméra et d'une bonne connexion internet

Accessibilité : Formation ouverte aux personnes en situation de handicap : un référent handicap étudiera les adaptations pouvant

Concevoir son site WEB avec WordPress - Perfectionnement (formation certifiante)

être mises en place pour vous permettre de suivre la formation. Pour plus d'information : rendez-vous sur les pages de présentation de nos Centres de formation.

Délais d'accès : L'accès à la formation est soumis au délai d'acceptation des financeurs et du temps de traitement de la demande : de 7 jours à 2 mois selon le mode financement.

Programme

Rappel sur l'installation Wordpress

- Installation Locale
- Nom de domaine et hébergement
- Installation en ligne

Contenu du site

- Gérer les blocs Gutenberg
- Intégrer du code dans WordPress
- Optimiser le référencement
- Maîtriser les types de médias pris en charge par WordPress
- Archiver des articles
- Gérer les commentaires

Les Templates

- Les fichiers et la hiérarchie des templates
- Les fichiers inclus Header Sidebar Footer...
- Les requêtes
- Les modèles de pages : Accueil, articles, archives
- Thèmes parent / enfant

Gestion des thèmes

- Rappels HTML5/CSS
- Comprendre l'architecture d'un thème Wordpress
- Découvrir l'éditeur de thème
- Connaître le principe et les avantages des thèmes enfants
- Supprimer des thèmes
- Changement de thème sans perte de données

Intégrer des formulaires à son site WordPress

- Installer une extension de formulaire
- Créer un formulaire de contact
- Définir des critères de validation (champ obligatoire, e-mail correct...)
- Consulter les envois effectués

Concevoir son site WEB avec WordPress - Perfectionnement (formation certifiante)

Découvrir les autres types de formulaire (inscription newsletter, demande de devis...)

Gérer les utilisateurs WordPress

- Réglementation RGPD et politique de confidentialité
- Connaître les informations d'un compte utilisateur
- Comprendre les rôles par défaut de WordPress
- Créer des rôles supplémentaires
- Proposer à un internaute de s'inscrire sur son site WordPress
- Supprimer des données utilisateurs

Permettre aux internautes de se créer un compte

- Autoriser la création de compte utilisateur
- Créer des formulaires d'inscription et de connexion
- Gérer les membres de son site


Découvrir d'autres extensions et les Widgets

- Gérer le référencement du site
- Sécuriser un site WordPress
- Créer un site multilingue
- Implémenter une section forum dans son site
- Ajouter des champs spéciaux
- Les Widgets


Optimiser son site WordPress


- Gérer la sauvegarde de son site WordPress
- Gérer la mise en cache
- Améliorer le temps de chargement des pages et des images
- Vérifier l'état de santé du site
- Mise en production du site
- Gérer la maintenance du site
- Importer ou exporter des données du site

Dates & lieux

 15, 16, 20 et 22 mai 2025

 Angers

 1760.00

 04, 05, 12 et 13 juin 2025

Concevoir son site WEB avec WordPress - Perfectionnement (formation certifiante)

📍 Le Mans

€ 1760.00

📅 09, 10, 14 et 23 octobre 2025

📍 Laval

€ 1760.00

📅 27, 28 novembre, 02 et 04 décembre 2025

📍 Angers

€ 1760.00

📌 Les points forts

Une offre riche et diversifiée de plus de 200 formations sur des thématiques très ciblées. Une équipe à votre écoute pour vous accompagner dans la réalisation de vos projets formation !

Retrouvez tous nos indicateurs de satisfaction et de performance sur les pages de présentation de nos centres de formation.

Formation éligible au CPF, nous contacter

📌 Modalités pédagogiques

Le formateur apporte non seulement des notions théoriques mais également un accompagnement des stagiaires vers l'acquisition des compétences et leur validation par la pratique.

De ce fait, le déroulement des formations inclut des travaux : en sous-groupes, de préparation d'exposés, de mises en situation, des exercices d'application, des ateliers de travail.

Équipe pédagogique : Les formateurs CCI FORMATION sont sélectionnés en cohérence avec les méthodes pédagogiques que nous encourageons. Ils sont référencés sur la base de leur expertise dans leur domaine d'intervention et leur capacité à partager leur expérience au travers de solutions concrètes et opérationnelles.

Méthodes : Les CCI des Pays de la Loire vous accueillent en proximité dans leurs établissements de formation. Nos équipements, conçus pour répondre à l'ensemble des thématiques de formation proposées, offrent un cadre d'apprentissage agréable, performant et stimulant. Découvrez sur nos pages Centres de formation la présentation détaillée de nos infrastructures et équipements. Équipement informatique fourni par la CCI

📌 Validation/Certification

TOSA[®]
by itageo

Concevoir son site WEB avec WordPress - Perfectionnement (formation certifiante)

Un positionnement est réalisé en début de formation. A l'issue de la formation, les acquis de connaissances du participant seront évalués au regard des objectifs de la formation (QCM – quizz – mise en situation ...). Une attestation de fin de formation pourra être remise au stagiaire à l'issue de la formation. A l'issue de la formation, passage de la certification « Créer et gérer des sites web avec WordPress » (Tosa), qui atteste des compétences des candidat(e)s dans l'utilisation du logiciel WordPress. Test adaptatif en ligne de 35 questions - durée 60 minutes Typologies de questions : activités interactives (relier, glisser-déposer, cliquer sur zone, listes déroulantes, etc.), QCM et exercices de mises en situation dans l'environnement concerné. A l'issue du test, le candidat se voit attribuer un score (0 à 1000), correspondant à un niveau (Opérationnel, Avancé ou Expert). Score minimum pour l'obtention de la certification : 551. En deçà du score de 551 points, le candidat se verra attribuer une attestation de passage de la certification. Les niveaux Opérationnel, Avancé et Expert permettent au titulaire de la certification de faire valoir ses compétences dans la gestion du logiciel WordPress et d'attester de son opérationnalité selon son profil et l'emploi qu'il exerce. Formation éligible au CPF avec la certification certification « Créer et gérer des sites web avec WordPress » (Tosa) , délivrée par ISOGRAD et inscrite au Répertoire Spécifique de France Compétences, depuis le 18.12.2024 sous le numéro RS6965.