

# Créer son site WEB avec WORDPRESS - initiation (formation certifiante)

3 jours  
Ajouté le 23/09/2022 - Modifié le 10/01/2023

**990€ NET**

Apprendre à réaliser un site internet moderne et attractif, de la création jusqu'à la publication.

## Objectifs

L'objectif de cette formation est d'acquérir des compétences opérationnelles sur l'outil Wordpress :

Installer WordPress,

Réaliser les réglages et paramétrages nécessaires

Créer, paramétrer des pages, des articles, des extensions

Gérer l'apparence, les différents utilisateurs, les fonctionnalités, la personnalisation

## Compétences visées

Maîtriser l'interface de WordPress en vue de la paramétrer et de gérer différents utilisateurs d'un site et leurs statuts

Installer, configurer et intégrer une extension dans une publication en vue de personnaliser son site

Gérer ses articles et leur publication en vue d'illustrer et d'optimiser leur contenu

Gérer l'apparence d'un site internet par la personnalisation d'un thème sous WordPress

## Public

Débutants dans l'utilisation de Wordpress, Webmasters, développeurs web, rédacteurs web, consultants WordPress

**Prérequis** : Ne pas avoir de site internet d'existant ou ne pas utiliser un site internet déjà existant Avoir un projet précis personnel ou professionnel

**Accessibilité** : Formation ouverte aux personnes en situation de handicap : un référent handicap étudiera les adaptations pouvant être mises en place pour vous permettre de suivre la formation. Pour plus d'information : rendez-vous sur les pages de présentation de nos Centres de formation.

**Délais d'accès** : L'accès à la formation est soumis au délai d'acceptation des financeurs et du temps de traitement de la demande : de 7 jours à 2 mois selon le mode financement.

## Programme

### Installer Wordpress

Pré-requis

Installation locale

# Créer son site WEB avec WORDPRESS - initiation (formation certifiante)

Nom de domaine et hébergement  
Installation en ligne

## Les réglages

Paramétrage global  
La page d'accueil  
Les options des médias  
Réglage des commentaires

## L'apparence

Installer, activer un thème  
Les options du thème  
Les thèmes enfants  
Les menus  
Les widgets

## Les pages

Créer, modifier, supprimer une page  
Mise en forme de la page avec Gutenberg  
Prévisualiser / publier (Mode public, privé ou protégé par mot de passe)  
Les modèles

## Les articles

Créer, modifier, supprimer un article  
Mise en forme de l'article avec Gutenberg  
Prévisualiser / publier (Mode public, privé ou protégé par mot de passe)  
Les modèles

## Les commentaires

Autoriser / refuser les commentaires sur les pages ou articles  
Gérer les commentaires

## Les médias

Les types de médias supportés  
Ajouter, modifier, supprimer des médias  
Insérer un fichier dans un article ou une page

## Les extensions

 Digital et Webmarketing

Réf : 102DW06

# Créer son site WEB avec WORDPRESS - initiation (formation certifiante)

Les incontournables  
Installer une extension  
Activer, désactiver une extension

## Les formulaires

Les extensions à installer  
Créer des formulaires  
Insérer le formulaire dans une page  
Ajouter un captcha


## Les utilisateurs

Ajouter, modifier, supprimer un utilisateur  
Les rôles


## Les outils


Le tableau de bord  
La santé du site  
L'éditeur de thème  
Les imports, exports  
Mise à jour de version, thème, extension  
Sauvegarder Wordpress

## Dates & lieux

 27, 28 et 30 mars 2023

 Angers

 16, 17 et 19 octobre 2023

 Angers

 09, 10 et 11 mai 2023

 Laval

## Les points forts

