

Réaliser des photographies valorisantes de biens immobiliers

1 Jour, 7 Heures
Ajouté le 27/06/2022 - Modifié le 18/01/2023

380€ NET

Mettez en avant un bien immobilier grâce à une photographie de qualité professionnelle !

Objectifs

À l'issue de la formation et en situation professionnelle, chaque participant sera en capacité de :

- valoriser votre transaction immobilière grâce à une photographie de qualité professionnelle
- découvrir la technique et la pratique de la photographie immobilière en se familiarisant avec un matériel adapté à ce type d'image

Compétences visées

- Valoriser votre transaction immobilière grâce à une photographie de qualité professionnelle
- Découvrir la technique et la pratique de la photographie immobilière en se familiarisant avec un matériel adapté à ce type d'image

Public

Agent immobilier, Administrateur de biens, Négociateur immobilier, Home Stager.

Prérequis : Aucun prérequis

Accessibilité : Formation ouverte aux personnes en situation de handicap : un référent handicap étudiera les adaptations pouvant être mises en place pour vous permettre de suivre la formation. Pour plus d'informations : rendez-vous sur notre page centre de formation.

Délais d'accès : L'accès à la formation est soumis au délai d'acceptation des financeurs et du temps de traitement de la demande : de 7 jours à 2 mois selon le mode financement.

Programme

Découvrir les clés pour réussir vos photos

- Organiser la mise en scène avec une préparation minutieuse
- Utiliser la lumière pour valoriser le bien immobilier







Réaliser des photographies valorisantes de biens immobiliers

- Choisir le bon matériel de prise de vue
- Appliquer des techniques de la photographie immobilière
- Définir le cadrage et la composition d'image

Mettre en pratique les notions abordées

- Réaliser des prises de vues en situation (intérieur et extérieur) avec divers matériels de photographie
- Sélectionner des images grâce à des critiques pertinentes
- Gérer la postproduction
- Préparer des fichiers photos (Print et web)

Dates & lieux

-  14 Mars 2023
-  Nantes
-  20 Juin 2023
-  St Nazaire
-  16 Octobre 2023
-  La Roche sur Yon

Les points forts

Une offre riche et diversifiée de plus de 200 formations sur des thématiques très ciblées. Une équipe à votre écoute pour vous accompagner dans la réalisation de vos projets formation !

Retrouvez tous nos indicateurs de satisfaction et de performance sur nos pages centres de formation.

Modalités pédagogiques

Le formateur apporte non seulement des notions théoriques mais également un accompagnement des stagiaires vers l'acquisition des compétences et leur validation par la pratique.

De ce fait, le déroulement des formations inclut des travaux : en sous-groupes, de préparation d'exposés, de mises en situation, des exercices d'application, des ateliers de travail.

Équipe pédagogique : Les formateurs CCI FORMATION sont sélectionnés en cohérence avec les méthodes pédagogiques que nous

Réaliser des photographies valorisantes de biens immobiliers

encourageons. Ils sont référencés sur la base de leur expertise dans leur domaine d'intervention et leur capacité à partager leur expérience au travers de solutions concrètes et opérationnelles.

Méthodes : Les CCI des Pays de la Loire vous accueillent en proximité dans leurs établissements de formation. Nos équipements, conçus pour répondre à l'ensemble des thématiques de formation proposées, offrent un cadre d'apprentissage agréable, performant et stimulant. Découvrez sur nos pages centres de formation, la présentation détaillée de nos infrastructures.

Validation/Certification

Recueil des attentes : au démarrage de la formation, les attentes de chaque participant sont répertoriées par le formateur sur le support CCI. Positionnement : en début de formation, le niveau de chaque participant est évalué par le formateur via un test de positionnement et d'acquis des connaissances. En cours de formation, des exercices et/ou des mises en situation viennent évaluer l'acquisition des connaissances et capacités de chaque participant. Evaluation des acquis : en fin de formation, le niveau d'acquisition des connaissances et capacités est évalué individuellement au regard des objectifs de la formation par un test de positionnement et d'acquis des connaissances. Evaluation qualité : dans le cadre de notre démarche d'amélioration continue, une enquête de satisfaction des participants est réalisée en fin de formation. Une version numérique de ce questionnaire peut être utilisée. Certificat de réalisation, attestation de formation : à l'issue de la formation, votre certificat de réalisation de cette formation vous sera délivré par les services administratifs de la CCI. En complément et sur demande des participants, une attestation de formation pourra également être remise.